

SHIB-A-VISA



Nr. 4

2005

Årgang 8



Vintervarme!

Forside: Østbylias Cirka Ting Li
Bakside: Østbylias Cirka Ting Li

Foto: Eva Thorstad
Foto: Eva Thorstad

INNHold

Fra redaktørene	s 3
Hund syk	s 4
Feiler det hunden noe?	s 6
Nå nærmer det seg jul for hunden	s 10
En shibas betraktninger om menneskes gjøren og laden	s 14
Stafettpinne	s 17
Avl og oppdrett	s 21
Utstillingsresultater	s 26
Shiba + agility = utfordringer	s 33
Aktiveringstips – øvelse gjør mester	s 35
Referat fra styremøte	s 37
Styret og kontaktpersoner	s 39

UTGIVELSESPLAN Nr 1 Mars (Frist innlegg 15/2) Nr 2 Juni (Frist innlegg 25/5) Nr 3 September (Frist innlegg 15/8) Nr 4 Desember (Frist innlegg 15/11)	ANNONSEPRISER For 1/1 side; Kr 500,- for 4 nr Kr 300,- for 2 nr Kr 200,- for 1 nr For ½ side; Kr 300,- for 4 nr Kr 200,- for 2 nr Kr 100,- for 1 nr Ikke-medlemmer betaler dobbel pris
MEDLEMSKAP Hovedmedlem; 300,- Familiemedlem; 100,- Gavemedlem for valpekjøpere; 150,- Betales til konto; 0540.11.87369	
STOFF TIL SHIB-A-VISA sendes til:	
Charlotte Damm Karl Pettersens Gate 27 9009 TROMSØ Tlf: 916 80381 cbdamm@c2i.net	ELLER TIL
	Thomas Henriksen Nermyra 9c 9100 KVALØYSLETTA Tlf: 913 42039 thomaseh@online.no

FRA REDAKTØRENE

Som sikkert mange av dere har merket, er julen over oss nå. Det skal pyntes hjemme og kjøpes inn julegaver til kjente (og kanskje ukjente). Vi i shib-a-visa redaksjonen er heldigvis ute i god tid med årets juleutgave av medlemsbladet vårt, så vi slipper å stresse med det i siste liten.

Årets julenummer inneholder en god del forskjellige artikler som vi håper vil falle i smak hos flere av leserne der ute. Det skal forhåpentligvis være ute i god tid før julaften slik at du får satt deg ned i ro og mak og lest gjennom dette. Skulle det være noe du mener mangler i denne utgaven, ser vi gjerne at du gir tilbakemelding til oss om dette. Vi tar gjerne imot flere artikler fra alle dere. Dere har blitt flinkere til å sende inn deres erfaringer med hundene deres, men vi får aldri nok.

Nå som vi kommer inn i romjulen og det står masse god mat på bordet, må vi også tenke litt på hunden(e) våre. Gi de et par gode lange turer på fridagene våre, det har både to- og firbente godt av. Og ikke glem at julemat har ikke hunder godt av !!



Jeg selv hadde egentlig satt av julen til å pleie små valper. Tispen vår hadde blitt parret, og om alt skulle gått som planlagt, ville det ha vært valper her rundt 22. november. Men slikt gikk det ikke. Det skulle vært vårt første valpekull, og vi var spent på hvordan det skulle gå. For å følge med på utviklingen dro vi på UL-undersøkelse for å se om hun var drektig, evt hvor mange foster hun hadde i seg. Der kunne de se at livmoren av større, men kunne ikke se noe tegn til foster. Det var litt merkelig, så vi tok to til UL-undersøkelser for å være sikker på at noe ikke var galt. Det som mest sannsynlig hadde skjedd, var at hun hadde vært drektig, men at fostrene hadde løsnet fra livmoren på et tidlig stadie. Så det skulle vise seg at vi ikke ble "foreldre" her hjemme. Stakkars lille hunden trodde nok at hun skulle bli mor. Hun gikk rundt og bar litt på bamsene sine, laget seg "reir" i kurven sin på kveldene og herset litt med hannhunden vår. Men jeg sa til henne at hun skulle få sjansen senere, så hun la seg til ro med det.

Da er det bare å sitte her å vente på at vinteren skal slå til for fullt her i nord, så kanskje vi får oss noen fine skiturer i det vakre turterrenget vi har utenfor døren vår.

Vi vil med dette ønske alle shiba-vennene får ei riktig god jul, og håper dere ser positivt på et nytt godt år i vente!

Hilsen Thomas og Charlotte.

“HUND SYK”

Av Lone Filipsen

Som ellers lykkelige hundeeiere kan det ikke unngås at man fra tid til annen opplever at også hundene blir syke. Jeg har gjort meg noen tanker rundt det, da jeg synes det er like ille hver gang !

For det første er følelsen av hjelpeløshet og utilstrekkelighet enorm; spekulerer masse på om vi burde ta en tur til veterinær eller avvente. Jeg synes så forferdelig synd i hunden og blir selv i dårlig humør.

I tillegg kommer spekulasjonene : kan ”den lille syke” være alene når jeg er på arbeid?! Bør jeg gå på arbeid, når jeg vet mine tanker fortrinnsvis vil være hjemme hos den syke hund? I motsetning til et sykt barn kan jeg ikke ringe hjem å høre, hvordan det går!!



De syke får jo vanligvis ligge i sofaen med ulltepper....

Vi er en familie på tre Svein, Christina (på 12 år som delvis bor hos oss) og undertegnede. Vår første Shiba fikk vi for 3 ½ år siden – Siko. Jeg har tidligere skrevet om Siko, som vi dessverre mistet sommeren 2004 etter han ble bitt av en hugorm. Hans sykdom (leversvikt) ble vårt første møte med en syk hund. Vi hadde ferie på det tidspunktet og kunne være med Siko døgnet rundt. Ikke desto mindre var det ganske forferdelig at se hvordan han hadde det. Følelsen av hjelpeløshet hos oss var enorm.

Allerede sensommeren 2004 fikk vi heldigvis en ny Shiba til hus – Aicha - en nett lille frøken. Og i sommer skaffet vi oss en hannhund – også Shiba – Mitsu, som nu er en ordenlig ”plugg”. Vi har altså nu to deilige friske og raske hunde, men også friske og raske hunde kan få vondt i magen, strekke en fot o.s.v.!! Og vi sliter hver gang der er noe med dem. Mulig at det dramatiske sykdomsforløp med Siko ”sitter noe i” ? – samtidig tror jeg jo at de fleste hundeeiere sliter når hunden ikke er frisk.

En epsiode på sensommeren satte nesten hele familien ut av spill. Mitsu fikk en skrekkelig runde med diare. Vi måtte ut med han 5-6 gange hver natt – og som en ekte Shiba kunne han jo ikke gjøre fra sig i vår egen hage ! I midnattssolens skjær fikk vi vist frem ”sovetryne” og ”morgenhår” i kvartalet rundt oss! Samtidig som man blir trøtt og sliten synes man jo så forferdelig synd i hunden. Da jeg skjønnte at det i tillegg nok var min feil fordi jeg hadde gitt han nytt for uten først at venne han til det ble skyldfølelsen enorm! Diaréén varte en uke. De første dagene gikk det stort sett greit at passe arbeidet. Vi jobber begge skiftende vakter og hadde fri på ulike tidspunkter.

Verre ble det da vi begge skulle gå dagvakt. Det var med tungt hjerte og trøtte kroppe vi drog på jobb om morgenen. Christina skulle luften på formiddagen, så vi mente det nok kunne gå. Straks jeg kom på jobb spurte jeg om at få avspasere hvis mulig – det fikk jeg og var hjemme kl. 12. Da møtte meg et syn så jeg ville skrike! Mitsu hadde bæsjet flere plasser, hvilket han aldri hadde gjort før. Verre var det at jeg så ha fryktelig rot rundt vinduet. Jeg fikk så vondt i mig med tanke på hvor panisk han har vært for ikke at gjøre fra sig inne. Da var det rett til veterinær og kjøpe ”bakteriepasta” og skånekost. Neste dag tok Svein egenmelding og var hjemme hele dagen! Diaréén ga seg etter hvert og familielivet kunne vende tilbake til sitt normale.

I arbeidslivet er begrebet ”barn syk” en gyldig grunn for arbeidstaker til at være hjemme hos den syke, vi har egenmelding hvis vi selv er syke, men hva skal vi gjøre når våre kjære små med fire ben er syke ? Er en syk hund gyldig nok grunn til at melde sig syk – forståelsen blant kollegaer varierer i høy grad med om de selv er hundeeier. Jeg synes det er et dilemma. Man kan velge at gå på jobb trøtt og ukonsentrert fordi tankene er hjemme hos den syke hund eller man kan bli hjemme med dårlig samvittighet overfor kollegaer !

Heldigvis er Shibaen jo en robust hund og jeg håper og tror ikke problemstillingen blir aktuell så ofte. Og for all del alle nye valpeiere : ”vær forsiktig med at skifte for til valpen”!!!

FEILER DET HUNDEN NOE?

Av Thor Olav Moen

Artikkelen er gjengitt med tillatelse av forfatter og Villmarksliv. Trykt i Villmarksliv nov. 2005

Mange hundeeiere bruker hundens snute som målestokk på om den er syk eller frisk. Likevel er det ikke alltid lett å vite om hunden feiler noe. Her er en sjekkliste med symptomer og forslag til tiltak. Hvis problemene vedvarer, må veterinær oppsøkes.

Hud og pels

- Glansløs pels kan skyldes mangel på vitaminer, hormoner eller mineraler, sykdommer på nyrer, lever eller infeksjoner. Sjekk hunden for lus og lopper, som må behandles. Skifte av fôr kan hjelpe, tilsett gjerne olje i fôret.
- Hudkløe kan komme av parasitter, hudsopp, eksem, hormon-, vitamin- eller mineralmangel, lever- og nyresykdommer.

Hode og hals

- Hoderisting kan skyldes ørebetennelse, øremidd, blodøre eller fremmedelementer i øregangen. Fremmedelementer må bort; øremidd eller ørebetennelse må behandles med medisiner.
- Dårlig ånde kan komme av tannstein, tannråte eller betennelser, svulster, fremmedelementer i munnhulen eller betennelse i mandlene. Puss tennene på hunden; sjekk munnhulen jevnlig!
- Tyggebesvær kan komme av tannfeil, munnhulebetennelse, fremmedlegemer i tunga, mellom tennene eller svulster eller sår i tunga. Kontroller selv fremmedlegemer.
- Svelgeproblemer kan forårsakes av betennelse i mandlene, fremmedlegemer i spiserøret, utposing av spiserøret, lammelse av tunga. Kontroller selv for fremmedlegemer.
- Rennende øyne kommer av øyekatarr, blinkhinnebetennelse, tette tårekanaler, hornhinnesår eller hornhinnebetennelse.
- Utfloed fra nesa kan skyldes nesemidd, fremmedlegemer i nese eller bihuler, kjeve- eller pannehulebetennelse. Kontroller selv for fremmedlegemer.

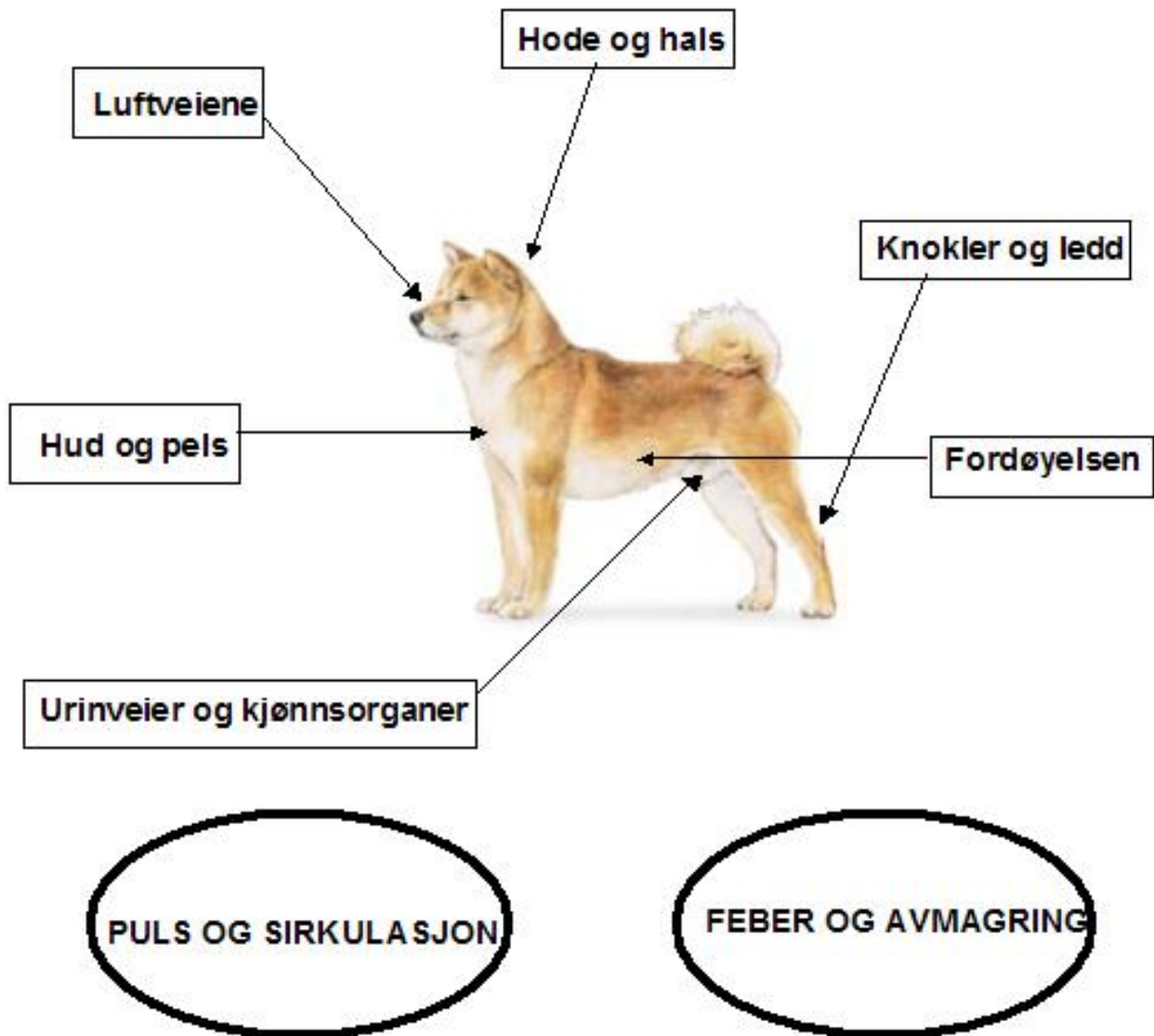
Luftveier

- Nysing kommer av nesehulebetennelse, polypper, fremmedlegemer eller nesemidd. Kontroller selv for fremmedlegemer.
- Hoste kan skyldes mandelbetennelse, lungebetennelse, bronkitt, kennelhoste eller anstrengt bjeffing. Sistnevnte årsak kan du prøve å korrigere, hjelper ikke det, må veterinær oppsøkes.
- Pustebesvær kan forårsakes av lungebetennelse, lungesvulster, hjertesykdommer, brokk i mellomgulv eller bryst.
- Hyperventilering kommer av overanstrengelse, opphisselse, overoppheting, tørste, blodtap eller feber. Ro hunden ned, gi eventuelt vann. Nær forestående fødsel kan gi hyperventilering.

Knokler og ledd

- Hevelse rundt leddene kan komme av leddbetennelse eller rachitis.
- Stiv gange kan komme av gikt, forkalkinger eller vridningsskader. Gikt og forkalkinger er kroniske skader, kan ofte bedres med medisiner og/eller fôrendringer.
- Ustø gange kan skyldes ryggmargsskade, skiveprolaps, gikt eller hofteledds dysplasi (HD). Kan i noen tilfeller behandles med operasjon.
- Halting kan skyldes fremmedlegemer eller betennelse i potene, ledds sykdommer, muskelsykdommer eller gikt. Undersøk potene.

Feiler det hunden noe?



Fordøyelsen

- Svekket appetitt kan skyldes overanstrengelse, mangel på mosjon, magekatarr, infeksjoner, feber, fremmedlegemer i spiserør, mage eller tarmsystem.
- Abnorm appetitt kan komme av mangelsykdommer. Gå gjennom fôr og fôring. Tilsett eventuelt oljer og mineraler.
- Tørste kan skyldes nyre- eller leversykdommer, sukkersyke, livmorbetennelse eller infeksjonssykdommer. Hvis det vedvarer, oppsøk veterinær.
- Brekninger kan være ufarlig, men kan også skyldes mage- og/eller tarmkatarr, tarmslyng eller forgiftninger, fremmedelementer i spiserør, mage eller tarm.
- Diaré kan komme av betennelser eller fremmedelementer i mage/tarm, infeksjoner eller parasitter i tarmen eller valpesyke.
- Forstoppelse kan skyldes for mye bein i kosten, lammelser i tarmen, brokk, lidelser i ryggspylen, forstørrelse av prostata, svulster, fremmedlegemer i endetarmen eller analsexbetennelse. Sjekk for fremmedlegemer. Forsøk å tømme analsexkene.
- Blodig avføring kan skyldes sår eller svulster i tarmslimhinnen, forgiftning eller vedvarende diaré eller forstoppelse.
- Svart avføring kan skyldes blødning i mage/tarm, svulster eller forgiftninger.
- Orm i avføringen bør behandles med ormekur; fås på apotek eller hos veterinær.
- Økende bukromfang kan bl.a. inntreffe ved magedreining og/eller tarmslyng. Sistnevnte må behandles raskt!

Urinveier og kjønnsorganer

- Gul utflod fra forhud skyldes forhudsbetennelse eller -katarr eller fremmedlegemer. Start med forhudrens.
- Gul eller brun utflod fra skjeden skyldes livmorbetennelse eller svulster i skjeden. Noen tisper kan ha lignende utflod etter løpetid.
- Blodig utflod fra skjeden (utenom løpetid) kan skyldes livmorblødning eller svulst i skjeden.
- Blod i urinen kan komme av betennelse eller stein i blære, nyre eller urinveier, svulster i urinveiene eller forgiftning.
- Vannlatingsbesvær kan skyldes urinrørstein, svulster i prostata eller blærekrengning.
- Unormal, overdreven vannlating kan skyldes skrumpnyre, sukkersyke, svulster eller hypofyseskader.

Puls og sirkulasjon

- Økende puls skyldes feber, hjertefeil, blodmangel, opphisselse eller krampe. Ro ned hunden. Hjelper ikke det, oppsøk veterinær.
- Senket puls kommer av sjokk eller avkrefteelse. Hunden må ha ro.
- Uregelmessig puls kan komme av hjertefeil eller nerveskader.

Feber og avmagring

- Høy temperatur er tegn på betennelse. Se an hunden, oppsøk veterinær hvis den blir slapp eller feberen ikke gir seg i løpet av et par dager.
- Avmagring: Mange sykdommer kan forårsake avmagring. NB: Hardtarbeidende hunder blir slankere utover i jaktseasonen

JULVEGAVETIPS FOR HUNDEINTERESSERTE?

Er du nysgjerrig på hundens luktesans? Hvordan hunden kan finne nøklene dine på stranda, kjæresten din som har gjemt seg i skogen og lokalisere jordskjelvføre under lag på lag med materialer? Lurer du på hvordan du kan stimulere hunden din best mulig, bedre samarbeidet mellom dere og ikke minst hvordan dere kan ha det utrolig moro sammen?

Nesearbeid for hund besvarer disse spørsmålene og enda noen flere. Boka tar deg med inn i en verden av lukter. Hunder har utallige måter å bruke luktesansen sin på i menneskets tjeneste – bli kjent med hvordan også du kan bruke denne evnen til å følge sporet av minstemann, plukke ut akkurat dine nøkler i en stor nøkkelhaug eller hvorfor ikke la hunden jobbe for maten ved å lukte seg frem til den? Boka tar deg skrittvis fra de enkleste oppgavene til mer avanserte øvelser. *Nesearbeid for hund* gir deg muligheten til å bruke hundens nese til glede for deg – og ikke minst hunden.

Anne Lill Kvam kommer fra Kongsberg og er en aktiv kursholder i søk og andre aktiviteter for hunder og eierne deres – verden rundt. Hun har erfaring fra Norske redningshunder og har også drevet med minesøk i Angola. Hun har samarbeidet med Turid Rugaas på prosjekter i mange land. Anne Lill har mange spennende historier å fortelle. Flere av dem finner du i *Nesearbeid for hund*.

Format: 21*27

109 sider, bm, gjennomillustrert


Pris: 268,-

ISBN 82-529-2996-6

Boka kan bestilles fra

www.boktunet.no eller ved å ringe 213 14 400.

Nesearbeid for hund finner du også i bokhandelen.



NÅ NÆRMER DET SEG JUL FOR HUNDEN...

av Thomas Henriksen

Julen er den tiden på året vi koser oss mest med fetende mat og god sjokolade. De fleste av oss vet at hundene våre ikke skal spise fet ribbe og salt pinnekjøtt. Men visste du at mørk sjokolade kan ta livet av hundene og at julebaksten kan være giftig for de firbente?

I julen skjer det mye i hjemmet. Vi er mer hjemme med hundene, får oftere besøk, og det er mye god mat på bordene. Rutinene blir endret, og de firbente kan få lettere tilgang på ting de ellers ikke får i løpet av året. Ting som julepapir, innpakkingspapir og levende lys kan også være farlige for de.

Det er kanskje noen av dere der hjemme som har valp i huset som ikke har vært med på julefeiring før. Man må kanskje være ekstra påpasselig med de. Hundene vil nok synes at det er bedre med en ekstra lang tur enn å få smaken på julegodtet som er i huset. Sats heller på å gi de det samme fôret som de vant med.

Her følger noen tips dere kan tenke på når det nærmer seg julestriden;



JULEKVELDEN: Pass på innpakkingspapir, og ikke minst innpakkingsbånd. Om hundene svelger dette kan de i verste fall kveles. Ikke fall for fristelsen til å gi dyrene salt eller søt mat.

SJOKOLADE: Må unngås! Hunder som får i seg mye mørk sjokolade kan dø av det. 140 gram sjokolade kan ta livet av en hund på 25 kilo.

BAKST: Gjærdeig kan sprenges på i magesekken og føre til alkoholforgiftning

BRANNSKADER: Vær forsiktig med levende lys, åpne peiser og varme gryter. Hver jul brannskades hunder og katter. Tynne ledninger med julelys kan være fristende å tygge på for katter og valper.

JULEBLOMSTER: Julestjernen er giftig, det samme er flere andre blomstertyper. Hold dyrene unna!

Skulle din hund være så uheldig å få i seg noe, og du merker at den ikke oppfører seg normalt, bør du snarest ta kontakt med ditt lokale veterinærkontor.

Og når nyåret nærmer seg er det nok mange som engster seg for hvordan hunden skal reagere på all fyrverkeriet som smeller rundt husene. Når det store bomba til 1500kr smeller av hos naboen, da er det nok noen firbente som ikke har det særlig bra....

Det er nok mange av oss som er litt urolig for hvordan hunden vår blir å reagere alle de raketene som smeller av utenfor husets fire vegger. Kanskje de husker det at hunden var veldig redd under fjorårets nyttårsfeiring. Men om man er ute i god tid, lar det seg gjøre å skåne de firbente som lider av "rakettfobi".

Enkelte har kanskje prøvd med medisinske preparater som virker sløvende på hundene. Det har jeg selv vært med å prøve for noen år tilbake, og vil nok ikke si det hadde noen stor effekt mot rakettfobi. Ulempen med disse preparatene er at de ikke reduserer frykten, men kun undertrykker hundens normale reaksjonsmønster. Hunden er dermed fortsatt like redd, men dopet gjør at den ikke lenger er i stand til å vise det.

For hunder som er redd raketter finnes det noe som heter D.A.P. (dog appeasing pheromone). D.A.P. er en liten beholder som settes i stikkontakten og utskiller en naturlig beroligende duft for dyrene, såkalte feromoner. Feromoner har en beroligende virkning på hunder og vil ikke merkes av mennesker eller andre dyr i huset, fordi de er forskjellige fra art til art. Det er viktig at man begynner en slik behandling 2-3 uker før nyttårsaften for å oppnå optimal effekt. D.A.P. fåes tak i hos veterinæren.

Den metoden jeg har hørt mest om, og som jeg også har hørt skal fungere bra, er å bruke CD med lydspor av fyrverkeri. Metoden baserer seg på at man spiller av en CD med lydspor av fyrverkeri/skudd over høytalerne hjemme i stua di. Dette lydsporet spiller du av så ofte som mulig, gjerne en time hver dag. Meningen er at hunden ikke skal reagere, men bare oppleve lyden som en naturlig bakgrunnsstøy. Etter hvert øker man gradvis volumet, men passer hele tiden på at hunden ikke opplever det som ubehagelig. Denne behandlingen starter man med minimum et par uker før nyttårsaften for at hunden skal bli vant til lydene. Denne Cden finner man enten hos veterinær eller på nettbutikker der de selger hundeprodukter.

Mange hundeeiere er ikke klar over at det å trøste hunden når den viser angstrelatert oppførsel kan virke mot sin hensikt. Trøsting bekrefter nemlig at det er noe å være redd for, og i verste fall virker det oppmuntrende med hensyn til den uønskede oppførselen. Et mer virkningsfullt tiltak er å lære hunden å akseptere slike lyder, men dette krever mye tid,

innsats og tålmodighet, noe ikke alle har mulighet til å investere.

Med dette håper jeg at dere kanskje tar litt hensyn til den firbente til jul og nyttår, og ønsker dere ei god feiring.



NY CHAMPION



Nuch Soldoggen's Uba Juba (Eier; Wenche Jensen/Paul Walle)

Uma fikk sitt cert av Annika Ulltveit-Moe på Norsk Japansk Spisshundklubb i Bjerkvik
03.09.2005.

KENNEL ENERHAUGEN

ICHIOKASOW

Nippo reg



Shippo No Shinichi Go Kagawa Shipposou (Foto: Solvor Nærland)

Daigo (bildet) representerte kennelen og rasen på Norsk Vinner Galla 2005, sammen med Hideko, Tenko og Ran.

Jeg ønsker alle Shiba venner en hyggelig jul og et godt nytt år.!

Christen Lang

Sandviksveien 173, 5035 Bergen. Tlf. 55951701 / 90981295, fax 55958402

E-post: chr-lan@online.no Hjemmeside: <http://home.no/enerhaugen>

EN SHIBAS BETRAKTNINGER OM MENNESKERS GJØREN OG LADEN

(i ganske bokstavelig forstand)

Hei folkens, jeg er en Shiba-gutt på 14 måneder som har noe som jeg bare må få sagt. Det er mye en shiba kan lure på når det gjelder menneskenes atferd. Nå er jeg heldig som har kommet til en menneskeflokk som var veldig lett å oppdra. De hadde ikke hatt shiba før jeg kom i huset, ergo så ble det enkel match å få de til å gjøre som jeg vil.

Mangt og meget uforståelig gjør dere mennesker, men det som har virkelig har rystet meg dypt inn i min urhund-sjel er dette: DERE GJØR FRA DERE I VANNSKÅLA DERES! Matmor sier at det ikke er vannskål men noe som heter vannklosett. WHATEVER! Alt som har form av en skål og har vann oppi, det er en vannskål etter min oppfatning. Vannskålen deres har endatil lokk, og jeg trodde at det lokket var der for at uhumskheter IKKE skulle komme oppi vannskåla...

Matmor sier at før i tiden, sånn før rundt 50-60 tallet, så hadde menneskene sånne små hus bortenfor der de bodde hvor de kunne gå og gjøre sine store og små "forretninger". DET kunne ligne noe...men utviklingen ble slik forklarer matmor, at etter hvert satte menneskene inn vannklosetter (vannkåler, altså). Utvikling??? Du slette tid, er det utvikling å flytte dritten inn der man sover, leker og spiser? Virkelig?

Vi shibaer har vært slik vi er i tusenvis av år, vi: Vakre, stolte, kloke og RENSLIGE. Og angående sistnevnte så skrives det i artikkel opp og artikkel i mente om hvor enkelt det er å få oss husrene...ufattelig, og enda så lærer dere ikke på egne vegne!



Og som det ikke var nok med dette, etter at dere har skitnet til vannskåla deres så enten drar dere i eller trykker på en knapp bak skåla og det bruser og bråker noe aldeles forferdelig. Pinlig etter min oppfatning, da vet jo ALLE hva dere har gjort, og hvor og når. Ja forstå det den som vil!

Heldigvis så er vi shibaer svært tilpasningdyktige så man har jo etter hvert lært seg å leve med dette, i tillegg til alt det andre rare dere tar dere til ...

Matmor sier jeg burde tipse dere om å lese kåseriet til Lina Stjärneback på svenske Shiba-No- Kai sine hjemmesider, det som handler om toalettbesøk. Der har dere noe å lære folkens, det å få gjort sine ”forretninger” på en ordentlig måte er nemlig en KUNST, og ikke en mer eller mindre tilfeldig og lite tiltalende aktivitet som dere bedriver, og det attpåtil i eget rede.

Nå har jeg tenkt meg ut, til et uforstyrret og nøye utvalgt sted, og i hvert fall laaaangt borte fra vannskåla mi!

Den utviklinga deres kan dere jammen ha for dere selv!

Ført i pennen av matmor for en svært undrende Beniryu av Enerhaugen.

(Som benytter anledningen til å hilse til sine søsken BENIHIDEMI, BENIHANA, BENITAKA og BENIMARU av Enerhaugen, håper dere har det bra alle sammen!)

NY CHAMPION



Mjærumhøgdas Furyu-Akiaka (eier Laila Nagel)

Tobi fikk Cert og ble BIR for Gert Christensen, Danmark på Norsk Chow-Chow klubb avd Agders utstilling i Grimstad den 20/8-05

SHIBAKALENDER

Vi vil få takke alle som har bidratt med bilder til shibakalenderen for 2006. Dessverre kan vi ikke ta med alle de flotte bildene, ikke lett å velge hvilke bilder en skal ta med. Håper at de bilder som ikke er brukt kan brukes i en senere kalender, eller en annen anledning.

Vi vil oppfordre alle til å ta bilder i det året som kommer, har dere noen gode jule bilder (det er en mangelvare) send de inn når den tid kommer. Vi regner med at det er mange gode fotografer der ute, så ikke nøl med å ta bilder.

Håper at kalenderen for 2006 faller i smak, og ikke glem **kalenderen er en fin julegave.**



Kalenderen kan kjøpes ved henvendelse til Bente Pedersen, tlf 37041534, mob 99385748 eller mail bente.pedersen@losmail.no

Kalenderen koster kr 150,- + 22,- porto = kr. 172,- porto dekker inntill to kalendere, dette er takster i Norge. Pengene betales inn på kto 0540.11.87369 og merkes shibakalender 2006. Husk oppgi navn og adresse ved bestilling.

Bente og Laila

STAFETT PINNEN

Fra jeg var liten har jeg ønsket meg en hund, men først da mine barn begynte å ønske seg hund ble mitt eget ønske realisert. Der ble etterhvert flere hunder alle blandingshunder der vi ble 3manns eier, og dessverre var ikke alle like sosiale og velfungerende i forhold til andre dyr og mennesker.

Da vi måtte avlive den siste hadde vi vel egentlig bestemt oss for å ikke ha flere hunder. Men tomheten, savnet og lyden av tassende poter på gulvet gjorde vel sitt til at jeg var lett å overtale da Eirik, min sønn, lurte på om vi ikke skulle få oss en ny hund. Mitt krav til ny hund var at den var lettstelt og liten.

Da min sønn og jeg eier og bor i samme hus ville mye trening og sosialisering av hunden også falle på meg. Eirik hadde over tid vært inne og lett på nett etter den hunden han kunne tenke seg, ut ifra hva han ønsket å bruke den til. En Shiba var det han ville ha. Og "WHAT ON EARTH " er en shiba? Aldri hørt om. Først lenge etter at Tenko var i hus satt jeg meg ned for å lese og finne ut mer om hva er en shiba og ble mer og mer fasinert av rasen.

Så var det å finne oppdretter av rasen og var så heldig at vi fant en her i Bergen. Kennel Enerhaugen. Tok kontakt med oppdretter Christen Lang og BINGO, tror du ikke han hadde et kull med 2 hanner og 1 tisper? Den ene han-hunden ønsket han skulle ha et hjem her i Bergen. Så slik kom Tenko til oss. Det ble en masse bytrening, valpekurs som det ble mor i huset som måtte følge opp. Tenko var lettlært og plukket fort opp hva som lønte seg å gjøre, for en godbit.



Tenko av Enerhaugen

Om tirsdagene samles vi shibaeiere (det er faktisk en god del shibaer i Bergen) og andre

hunde eiere til en felles trening. Der øver vi på ringtrening og hvordan vise våre hunder fram best mulig. Bordtrening blir det også litt av, der tannsjekken er den viktigste biten. Tenko var på sin første utstilling her i Bergen da han var 7mnd. I konkurranse med ca.200 valper ble han plassert som BIS 5. Etter det så har det blitt en del utstillinger der han har gjort det ganske så bra. Er også så heldig at han har klart å kvalifisere seg til Norsk vinnergalla 2005.

Har vært inne på tanken om å trene blodspor/ettersøk, men det krever mer tid enn vi har idag. Men Tenko kan andre ting og. Han liker veldig godt å synge. Men ikke til hva som helst, for det har jeg prøvd. Favoritten er og blir Leonard Cohen. Med ham på spilleren synges det for full hals.



Etter hvert som Tenko vokste til, vokste også tanken på å få oss en liten shiba til. Denne gang en tisper. Tanken på et lite oppdrett var tent. Var heldig og fant en liten shibajente i Sverrige fra Kennel Honto-No.

Endelig var dagen der da valpen skulle komme, og opp til Flesland vi dro, Eirik, Tenko og jeg for å møte Jorunn og valpen. Det er jo greit å bli kjent utenfor sitt eget område var vår tanke og lot hundene snuse og leke litt sammen før vi satte oss inn i bilen. Jeg bak med hundene.

"Men hva er det som skjer her da? Skal hun få lov å ligge i mitt fang? " Nei, slikt går ikke, og en passe fornærmet shiba blir sittende med ryggen til og sitter slik til vi er hjemme. Er litt spente på hvordan dette vil gå når vi slipper dem løs i hagen. Det går kjempebra og etter en halvtimes lek går vi inn. Begge hundene går veldig godt sammen uten noe særlig knuffing.

Shibabasillen har nok bitt seg skikkelig fast her. Nå har vi akkurat fått hjem en liten shiba seniorita fra Spania og venter spent på en liten shiba gutt fra Belgia.

Tilslutt vil vi ønske alle shibaer med deres eiere en RIKTIG GOD JUL og ett GODT NYTT SHIBA ÅR

Sender herved Stafettpinnen videre til Leif og Elisabeth Bognøy som vi har trent og vært på utstillinger sammen med til å skrive om seg og deres shiba Aiko.

Shibaklem fra Tenko og Gullborg



Kennel Troldehuset
v/ Tina Lykke Sørensen
Elkær 14
8882 Fårvang –
Danmark
+45 86 87 24 04
www.troldehusets.dk

og

Kennel Porskærlund
v/ Karen Høst Poulsen
Porskærvej 13, Nim
8740 Brædstup -
Danmark
+45 75 67 15 02
www.porskaerlund.dk

Ønsker vore shibavenner i Norge
en glædelig Jul
og et godt og lykkebringende Nytår



På gensyn i det nye år!

Mange hilsener fra
Tina Lykke Sørensen og Karen Høst Poulsen



DKCH, NORJV04
Mara-Shimas Relentless Joy



DKCH,NUCH,SUCH,NORDUCH
Tanasea's Tomodachi II

AVL OG OPPDRETT

Av Christen Lang

Vi driver med avl av rasehunder. Det som betegner en rase er at det er en gruppe hunder som har en tilnærmet forutsigbart utseende og adferd.

Alle raser er oppstått ved at man har drevet innavl/slektskapsavl på individer med de ønskede eksteriøre eller bruksmessige egenskaper man ønsket å forsterke.

Hunden er en art det er lett å forme/forandre ved bevisst avl. Se bare på alle de forskjellige rasene vi har i dag. Det er nok å nevne den lille Chihuahuaen og den store Grand Danoisen. Eller en Polarhund som kan ligge ute i det mest ekstreme vær og en Mexicansk nakenhund som må beskyttes mot solen for ikke å bli solbrent.

For en del år siden ble det foretatt en rase krysning i England mellom Boxer og Wels Corgi Pemenbroke. Grunnen til dette var å prøve å få Corgiens gen for stump hale (medfødt kort hale) overført til Boxeren og derved få en Boxer med medfødt kort hale. Gjennom ganske få generasjoner, men med et strengt utvalg, lykkes det å få frem en Boxer av høy kvalitet men som hadde fått med seg den korte halen fra sin Corgi forfar. Dette er et godt eksempel på hva vi kan få til ved bevisst avl.

Den som tenker på å starte oppdrett plikter å sette seg nøye inn i standarden til den rasen man tenker å drive oppdrett av.

Rase standarden er utarbeidet i rasens hjemland. I FCI er det tradisjon for at det er standarden fra rasens hjemland som er gjeldene standard for de rasene som er godkjent av denne organisasjonen.

I USA og England som ikke er medlemmer i FCI er dette prinsippet ikke akseptert. Det vil si at i disse landene er det landets egne kennelklubber, AKC og KC som bestemmer standarden og som til enhver tid kan forandre den uavhengig av hva raseklubben/kennelklubben i rasens hjemland har bestemt.

Standarden er en beskrivelse av idealhunden. En hund vi ikke finner i det virkelige liv. Men standarden fungerer som en rettesnor både for dommere og oppdrettere. Som oppdretter må vi bestrebe oss på å avle frem hunder som ligger så nært opp til idealet som mulig.

Den enkelte oppdretter har rom for å vektlegge forskjellige detaljegenskaper som en anser er viktig i eget oppdrett. Men å forandre/tolke standarden etter eget forgodtbefinnende er ikke akseptabelt. Da må man heller finne en annen rase som bedre kan innfri de ønskene man har.

I en standard som beskriver temperamentet på hunden som utadvent, vil en sky/reservert hund ikke kunne være en god representant for rasen uansett om den ellers er korrekt .

Men det nytter heller ikke med en hund som er korrekt bygget om den ikke har de for rasen typiske detaljer som gjør akkurat den rasen til det den er. Om det f.eks står i standarden at ørene skal være små og øyeåpningene små og skråstilte, vil ikke en velbygget hund med store ører og store runde øyne være en god representant for denne rasen.

Alle oppdretter ønsker å få frem vakre rasetypiske hunder som kan vinne på utstilling og skaffe oppdretteren heder og ære.

For å lykkes med dette må man kjenne standarden, ha en formening om hva man ønsker å få frem og ha kjennskap til anatomi og genetikk. Og være kritisk til eget avls materiale.

Noen syntes at alt det de selv oppdretter er perfekt. Hvis ikke dommeren er ening er det ham som er udugelig. De samme menneskene har ofte lett for å se feil på andre oppdretteres hunder, så de har jo evnen til å være kritisk men bare på andres vegne. Dette kalles å være kennel blind og er dessverre et utbredt fenomen.



Alle valper er verdens søtteste – men vil dommeren være enig?(Foto: Laila Nagel)

Man må kunne vurdere eget avlsmateriale og egne hunders avlsverdi. Ikke alle hunder skal brukes i avl, uansett om de er høyt premiært.

Det er en utbredt misforståelse å tro at en vakker utstillingshund også automatisk vil være en utmerket avlshund. Alle de flotte titlene forteller at eieren har vært flink til å stille ut hunden. De forteller ingen ting om hundens avlsveddi. Den kan bare dokumenteres ved hundens avkom. Premier er ikke arvelige.

En hund som aldri har vært utstilt ga gi utmerkede valper. Det samme kan en hund som får en 2 premie på utstilling om den kommer fra foreldre/forfedre med gode gener.

En god avlshund er en hund som med forskjellige partnere nedarver gode egenskaper mentalt og eksteriørt.

Det er av betydning hvilken partner vi kombinerer hunden med. En valp arver halvparten av genene fra faren og halvparten fra moren. Disse har i sin tur arvet halvparten av sine gener fra sine foreldre.

I hundeavl praktiseres en utstrakt innavl/slektskapsavl.

Dette er en fordel om begge foreldrene har sunne gode gener å gi videre til valpen da disse vil fordobles. Men det blir fatalt om genene gir sykdom.

I ett kull hvor valpene ikke har felles forfedre vil valpene bli mer ulike, men om en av foreldrene er bærer av det syke genet vil valpen ikke behøve å bli syk.

Om begge foreldre er i slekt og er bærer av det syke genet er det større sjanse for at valpen blir syk.

Innavl er etter min mening den største faren for en sunn hundeavl. Og er dessverre ansvarlig for en rekke av de problemer og sykdommer vi har i våre raser. Vi ser at de forskjellige rasene har forskjellige problemer men at individene innen samme rase har felles problemer/sykdommer som skyldes langvarig innavl.

Norsk Lundehund er en rase med et meget snevert genemateriale. I 1960 var det bare 6 lundehunder tilbake, 5 av disse hadde samme mor. Rasen er stort sett sunn men har et arvelig problem/sykdom som gjelder fordøyelsen. På grunn av innavl er alle lundehunder disponert for denne sykdommen som i sin ytterste konsekvens kan være dødelig. Dette må de som ønsker å leve med/oppdrette lundehund leve med.

Norsk Lundehund Klubbs avlsråd har i mer en 20 år hatt meget strenge avlsregler for rasen som lojalt er blitt fulgt opp av oppdretterne. Disse er: En enkelt hannhund får ikke ha flere en 18 avkom. Når man planlegger en kombinasjon skal ingen av forfedrene være de samme i en stamtavle som går 3 generasjoner tilbake. Det oppfordres til å bruke flest mulig av rasens hannhunder i avl.

Disse tiltakene har over tid ført til at selv om antall hunder har hatt en stadig stigende kurve har ikke sykdommen fulgt med. Den har en mer flat kurve. Det vil si at frekvensen av sykdommen ikke har økt i takt med at det har blitt flere hunder i rasen.

Min konklusjon blir derfor at oppdretterne må være meget varsomme med å anvende innavl selv om det for den enkelte kan innebære fordeler i eget oppdrett, vil det på sikt være uheldig for rasen.

Innavlgraden (koeffisienten) kan regnes ut.

Alle oppdretter har et overordnet ansvar for at rasen utvikles sunt. Vi må ikke la personlige eller økonomiske motiv telle mer en dette ansvaret.

Hannhund eiere har også det samme ansvaret for at ikke en enkelt hannhund benyttes for meget og for hvilken tisper hannhunden blir brukt til.

Flere hannhunder burde etter min mening brukes en det vi gjør i dag. Dette gjelder alle raser.

Som oppdretter har du ansvar for å gi valpen gode foreldre, og en god start i livet med sosialisering og god ernæring. Det er en selvfølge for en seriøs oppdretter å ta ansvar for hunden hele dens liv. Valpen har ikke bedt om å bli født. Det er det du som har bestemt.

Ditt ansvar overfor valpekjøperen er å stille opp med hjelp og råd .

Om den skulle få feil eller mangler er det en selvfølge at du tilbakebetaler deler av kjøpesummen ut fra hva som er vanlig i rasen. Her har du også et eget ansvar i forhold til kjøpsloven.

Du har også et ansvar for hvem du selger valp til. Ikke alle familier passer til å ha din rase.

Dette må du ha mot til å fortelle dem.

Når det gjelder valg av avlsdyr må disse være sunne og rasetypiske med et for rasen typisk gemytt.

Den perfekte hund finnes ikke. Når en oppdretter setter sammen to potensielle foreldre må man veie den enkelte hunds fordeler og feil opp mot hverandre.

Om standarden fordrer små ører så får man jo ikke det ved å pare sammen to hunder med store ører. Man kan som kjent ikke få pærer fra et epletre. Man kan heller ikke få ut av en datamaskin noe annet en det som noen har lagt inn. Det samme gjelder hunder. Man får de gener ut som ligger i arvemassen hos foreldrene.

Men det er snakk om ti tusenvis av gen kombinasjoner og det er derfor vanskelig å på forhånd vite hva kombinasjonen vil føre til. En oppdretter som kjenner sine avlshunders linjer vil likevel til en viss grad kunne forutsi noe av hva som kan komme. Men vi får stadig overraskelser. Naturen er mangfoldig.

Om man har en tisper man anser å være verdifull for rasen og som man ønsker å avle på, må man finne en passende typelik hannhund og en som helst ikke er i for nær slekt.

Men først må man spørre seg om dette eventuelle kullet vil bli til glede for rasen. Vil dommeren bli glad for å få en av dem i ringen til bedømmelse? og vil fremtidige eiere bli fornøyd? Ikke alle tisper må ha valper.

Er motivet at man tror det, eller om det er økonomisk skal man heller la være.

Det er andre ting enn å være oppdretter som er mere lukrativt om man ønsker å tjene penger.

En seriøs oppdretter tjener sjelden noe. Det er en dyr hobby om man ønsker å oppdrette kvalitet. Kanskje man må importere dyre avlhunder fra andre land eller reise i inn og

utland for å bruke en spesiell hannhund. Man skal reise på mange utstillinger i løpet av et år og kanskje bo på hotell. Det koster å bruke en god hannhund og valpene skal fores på en forsvarlig måte. Alle vet vi at dyrlegen ikke er billig. Helseattest og vaksiner koster, og valpene skal registreres i kennelklubben. Det koster. Kanskje får vi en valp som vi må erstatte fordi den får en feil. Nei, dette er ikke for de som ønsker økonomisk gevinst. Og da har jeg ikke nevnt hva det blir i time betaling for alt arbeidet. Men for en seriøs oppdretter betyr ikke dette noe, det er en livsstil man velger fordi det er spennende og givende både i forhold til hundene , men også sosialt i forhold til alle de menneskene man kommer i kontakt med.

For de som ønsker å sette seg mer inn i genetikk finnes det en rekke gode bøker om emnet.



Snakk om å leve livet farlig..... (Foto: Laila Nagel)

UTSTILLINGSRESULTATER

Alle resultater er hentet fra Norsk Kennelklubbs Dogweb. Redaksjonen gjør oppmerksom på at evt feil i Dogweb vil være overført til listen her!

Navn	Eier	Resultat
------	------	----------

Klubben for større selskapshunderaser, Osloområdet, 28.08.2005. Dommer: Mario Gil de Biedma

Soldoggen's Uwaki	Synnøve Skaga	1.AK 1.VK CERT 2.BTK
Ak-Inu-Bas Daitan Ni Akobo	Dan Ove Tuven	1.CHK CK 1.BTK BIR

Norsk Japansk Spisshundklubb, Bjerkvik, 3.09.2005. Dommer: Annika Ulltveit-Moe

Hanner		
Soldoggen's Wan	Walter Wilhelmsen	1.AUK 1.AUKK HP 4.VK
Nattfjærilen Ryujiro	Anne Karin Hansen/Paul Walle	1.AK 1.VK CERT 1.BHK BIM
Soldoggen's Tentai Tiko	Elsa Pedersen	1.AK 2.VK
Soldoggen's Obi Wan Kenobi	Thomas Henriksen	1.AK 3.VK
Nattfjærilen Chujitsu	Paul Walle	1.AK 1.VET CK 2.BHK
Tisper		
Soldoggen's Baransu	Bengt Eggen	2.JK
Soldoggen's Uba Juba	Wenche Jensen/Paul Walle	1.AK 1.VK CERT 3.BTK
Soldoggen's Mini-Meta	Tom Hofslie	1.AK 2.VK
Soldoggen's Richi-Teki Onna	Petter Paulsen	1.AK 3.VK
Soldoggen's Kyocera	Paul Walle	1.CHK CK 2.BTK
Soldoggen's Beninesa	Paul Walle	1.AK 1.VET CK 1.BTK BIR

Narvik Trekk- og brukshundklubb, Narvik, 4.09.2005. Dommer: Harry Tast

Hanner		
Soldoggen's Wan	Walter Wilhelmsen	1.AUK 1.AUKK HP 1.VK CERT 2.BHK
Soldoggen's Obi Wan Kenobi	Thomas Henriksen	1.AK 3.VK
Soldoggen's Tentai Tiko	Elsa Pedersen	1.AK 2.VK
Nattfjærilen Ryujiro	Anne Karin Hansen/Paul Walle	1.CHK CK 3.BHK
Nattfjærilen Chujitsu	Paul Walle	1.AK 1.VET CK 1.BHK BIR
Tisper		
Soldoggen's Uba Juba	Wenche Jensen/Paul Walle	1.CHK
Soldoggen's Mini-Meta	Tom Hofslie	1.AK 1.VK
Soldoggen's Beninesa	Paul Walle	1.AK 1.VET CK 1.BTK BIM

Navn	Eier	Resultat
------	------	----------

Steinkjer Hundeklubb, Steinkjer. 3.09.2005. Dommer: Anne Indergaard

Hanner		
Østbylias Modige Sniff Mac Snusen	Kåre Svendsen & Sissel Skjelbred	1.AUK 1.AUKK HP 1.VK CERT 1.BHK BIR
Tisper		
Østbylias Nætte Tinki Winki	Sissel Skjelbred	1.AUK 1.AUKK HP 1.VK CERT 1.BTK BIM
Østbylias Modige Bellami	Sissel Skjelbred	2.AUK
Bi Ien Tinge Ling	Sissel Skjelbred	1.CHK CK 2.BTK
Bi Ien Tinge Ling	Sissel Skjelbred	1.AK 1.VET CK

Gudbrandsdal Hundeklubb, Hundorp, 4.09.2005. Dommer: Per-Erik Wallin

Pei Fang Easy Rider	Kari & Per Pedersen	1.JK 1.JKK HP 1.VK CERT 1.BHK BIR
---------------------	---------------------	--------------------------------------

Norsk Kennelklubb, Stavanger, 10.09.2005. Dommer:Nils Molin.

Hanner		
Aiji Go Ichiokasow Av Enerhaugen	Elisabeth Rød Bognøy & Leif Bognøy	1.JK 1.JKK HP 1.VK CERT 2.BHK
Østbylias Nætte Mito		1.AUK 1.AUKK HP 2.VK
Shippou No Shinichi Go Kagawa	Christen Lang	1.CHK CK 1.BHK CACIB BIR
Habagou's Dozo Osaki Ni Kyodai	Kim J. & Bente K.Pedersen	2.CHK CK 3.BHK R.CACIB
Tisper		
Willemo's Setsuko	Iselin Urdal Nygård	1.JK 1.JKK HP 3.VK
Mariko Av Enerhaugen	Christen Lang/Karstein Thunes	1.AK 1.VK CERT 1.BTK CACIB BIM
Mjærumhøgda's Fukubeni	Cato Strædet	1.AK 2.VK CK 2.BTK R.CACIB

Bergen Selskaps- og brukshundklubb, Bergen 25.09-2005. Dommer: Paula Heikkinen-Lehkonen

Hanner		
Beniryu Av Enerhaugen	Birte Blomli & Arve Frøyseth	1.JK 1.JKK HP 1.VK CERT 1.BHK BIR
Aiji Go Ichiokasow Av Enerhaugen	Elisabeth Rød & Leig Bognøy	1.JK 2.JKK HP 2.VK
Tenko Av Enerhaugen	Eirik & Gullborg Knudsen	1.AUK 1.AUKK HP 3.VK
Tisper		
Benihidemi Av Enerhaugen	Christen Lang	1.JK 1.JKK HP 1.VK CERT 2.BTK
Zenmai Av Enerhaugen	Solvor Nærland/Christen Lang	1.CHK CK 1.BTK BIM
Ran Av Enerhaugen	Solvor Nærland/Christen Lang	1.AK 1.VET CK 3.BTK

Navn	Eier	Resultat
------	------	----------

Norsk Kennelklubb, Frederikstad, 1.10.2005. Dommer: Terry Thorn

Hanner		
--------	--	--

Beniryu Av Enerhaugen	Birte Blomli & Arve Frøyseth	1.JK 1.JKK HP 1.VK CERT 2.BHK
Pei Fang Easy Rider	Kari & Per Pedersen	2.JK
Noven's Sagasu No Katsu	Elisabeth Novén	1.AK 3.VK
Kenzoku No Hikari Hoshi	I. L. Mandryk/ M. Paulsrud.	1.AK 4.VK
Novens Arashi Go	Elisabeth Novén	1.AK 2.VK CK 3.BHK R.CACIB
Mara-Shimas Hi Kitsune	Nina Hvid Talvela	1.CHK CK 1.BHK CACIB BIM
Tisper		
Benihidemi Av Enerhaugen	Christen Lang	1.JK 3.JKK
Novens Chikara	Elisabeth Novén	1.JK 1.JKK HP 1.VK CERT 1.BTK BIR
Novens Emi	Elisabeth Novén	1.JK 2.JKK
Sachiko Av Enerhaugen	C.Lang / Hallgeir Bergh	1.AUK 1.AUKK
Alina's Petite Pomerol	Nina Hvid Talvela	1.AK 3.VK
Mjærumhøgda's Ginjishi Ichi	Eivind Mjærum	1.AK 4.VK
Soldoggen's Uwaki	Synnøve Skaga	1.AK 2.VK CK 3.BTK
Ran Av Enerhaugen	Solvor Nærland/Christen Lang	1.AK 1.VET CK 2.BTK

Tromsø Hundeklubb, Tromsø 22.10.2005. Dommer: Harald Aune

Hanner		
Soldoggen's Ekisutora	Paul Walle	1.JK 1.JKK HP 1.VK CERT 1.BHK BIM
Soldoggen's Dansu No Daigoh	Petter Paulsen	2.JK
Pei Fang Lille Røder	Evy Johansen	3.AK
Soldoggen's Wan	Walter Wilhelmsen	1.AK 2.VK
Soldoggen's Obi Wan Kenobi	Thomas Henriksen	1.AK 3.VK
Nattfjärilen Ryujiro	Anne Karin Hansen/Paul Wall	1.CHK CK 2.BHK
Nattfjärilen Chujitsu	Paul Walle	1.AK 1.VET HP
Tisper		
Soldoggen's Chihiro	Paul Walle	1.JK 1.JKK HP 1.VK
Soldoggen's Ai	Lone Filipsen/Paul Walle	3.AUK
Soldoggen's Richi-Teki Onna	Petter Paulsen	1.AK 3.VK
Soldoggen's Tawai-Naku	Tine Knobelauch-Hansen	1.AK 2.VK
Soldoggen's Haru Ga Kimashita	Håvard Hansen/Maria C Rist	1.AK 4.VK
Soldoggen's Warai-Gao	Liv Solveig Nilsen	2.AK
Soldoggen's Uba Juba	Wecneche Jensen/Paul Walle	2.CHK
Soldoggen's Oishiiba	Paul Walle	1.CHK CK 1.BTK BIR

Navn	Eier	Resultat
------	------	----------

Norsk Kennelklubb, Tromsø, 23.10.2005. Dommer: Guiseppe Alessandra

Hanner		
Soldoggen's Ekisutora	Paul Walle	1.JK 1.JKK
Soldoggen's Zarek	Truls Verlo	2.AUK
Soldoggen's Obi Wan Kenobi	Thomas Henriksen	2.AK
Soldoggen's Wan	Walter Wilhelmsen	1.AK 1.VK CERT 2.BHK CACIB
Nattfjæriken Ryujiro	Anne Karin Hansen/Paul Walle	1.CHK CK 3.BHK R.CACIB
Nattfjæriken Chujitsu	Paul Walle	1.AK 1.VET CK 1.BHK BIR
Tisper		
Soldoggen's Chihiro	Paul Walle	1.JK 1.JKK
Soldoggen's Haru Ga Kimashita	Håvard Hansen/Maria C.Rist	2.AK
Soldoggen's Uba Juba	Wenche Jensen/Paul Walle	2.CHK
Soldoggen's Oishiiba	Paul Walle	1.CHK CK 1.BTK CACIB BIM

Norsk Japansk Spisshundklubb, Sandnes 29.10.2005. Dommer: Kurt Nilsson

Østbylias Nætte Mito	?	1.AUK 1.AUKK HP 1.VK
Willemo's Setsuko	Iselin Urdal Nygård	1.JK 1.JKK HP 1.VK CERT 1.BTK BIR

Orkdal Hundeklub, Orkdal. 12.11.2005. Dommer: Agnes Ganami

Pei Fang Red Baron	Sigrid & Kjell Grødal	1.JK 1.JKK HP 1.VK CERT 2.BHK
Pei Fang Gunther Quick	Liss Landrø	1.JK 2.JKK HP 2.VK CK 3.BHK
Pei Fang Takarai	Wenche Johansen	1.CHK CK 1.BHK BIR
Soldoggen's Ichiban Kirei-Na Bara	Mildrid S Kjøbli	2.AK

Kongsberg Hundeklub, Kongsberg. 12.11.2005. Dommer: Marianne Baden

Beniichi Av Bjødnatun	Ingrid Alice Kvitberg	1.JK 1.JKK HP 1.VK CERT 1.BHK BIR
Soldoggen's Ekisutora	Paul Walle	1.JK 2.JKK
Mjærumhøgda's Yu Komatsu	Lise Kommisrud	1.CHK CK 2.BHK

Navn	Eier	Resultat
------	------	----------

Norsk Kennelklubb, Hamar. 18.11.2005. Dommer: Gert Christensen

Hanner		
Soldoggen's Ekisutora	Paul Walle	1.JK 1.JKK HP 3.VK
Akira Go Ichiokasow Av Enerhaugen	Bob Alton	1.AUK 1.AUKK HP 2.VK CK 5.BHK
Pei Fang Red Baron	Sigrid & Kjell Grødal	1.AUK 2.AUKK
Tenko Av Enerhaugen	Eirik Knudsen	2.AUK
Østbylias Hælie Totti	Lars Erik Susegg	1.AK 1.VK CERT 3.BHK
Shippou No Shinichi Go Kagawa	Christen Lang	1.CHK CK 1.BHK CACIB BIR

Kenzoku No Genki	Inger Merete Ingebrigtsen	4.CHK
Shingen Go Chousei Sou	v d Meer/Anna Gyllin	5.CHK
Mjærumhøgda's Yu Komatsu	Lise Kommisrud	2.CHK CK 2.BHK R.CACIB
Nattfjärilen Ryujiro	Anne Karin Hansen/Paul Walle	3.CHK CK 4.BHK
Tisper		
Honto-No Uchiko	Gullborg og Eirik Knudsen	1.JK 1.JKK HP 2.VK CK 4.BTK
Benihidemi Av Enerhaugen	Christen Lang	1.AUK 1.AUKK HP 1.VK CERT 3.BTK R.CACIB
Østbylias Modige Shiba	Cathe Frankrig	2.AUK
Alina's Petite Pomerol	Nina Hvid Talvela	1.AK 3.VK CK 5.BTK
Soldoggen's Uwaki	Synøve Skaga	1.AK 4.VK
Soldoggen's Nakoma	AnneLise Jentoft/Paul Walle	2.AK
Hideko Av Enerhaugen	Anna Gyllin	1.CHK CK 2.BTK CACIB
Soldoggen's Hokkyoku No Hoseki	Paul Walle	3.CHK
Zenmai Av Enerhaugen	Solvor Nærland/Christen Lang	2.CHK CK
Ran Av Enerhaugen	Solvor Nærland/Christen Lang	1.AK 1.VET CK 1.BTK BIM

ÅRSKONKURRANSENE

Listene over årets konkurranser (Årets utstillingsshiba, Årets Bruksshiba, Årets Junior/unghund, Årets Veteran og Årets Oppdretter) har dessverre ikke kunnet ferdigstilles til dette nummer. Vi har derfor valgt å vente med å trykke resultatene til første nummer i 2006, hvor vi da vil ha de fulle og endelige resultater.

Vi beklager dette og håper dere venter med desto større spenning på neste nummer av bladet!

VI GRATULERER

Norske Vinnere-05 på Hamar



Til høyre: **BIR og Norsk Vinner-05:** Shippo No Shinichi Og Kagawa Shipposou (Daigo)
Eier: Christen Lang

Til venstre: **BIM, BIR veteran og Norsk Vinner-05:** Ran av Enerhaugen (Ranko)
Eier: Solvor Nærland

VALPEFORMIDLING



PLANLEGGER DU VALPEKULL?
TA KONTAKT MED VALPEFORMIDLEREN I NORSK SHIBA KLUBB,
FRODE LØV FALL.

HER KAN DU OGSÅ HENVENDE DEG FOR Å FÅ HJELP TIL Å FINNE AKKURAT
DEN VALPEN DU GÅR OG LETER ETTER!

Frode Løvfall
Vallahøgda 16, 5227 Nesttun
Tlf 934 38 958
frolov@broadpark.no



SHIBA + AGILITY = UTFORDRINGER

Agility er en sport med fart og spenning, samt en oppvisning og konkurranseaktivitet for hunder i alle størrelser og raser. Hunden skal på kortest mulig tid og med færrest mulig feil ta seg gjennom en hinderbane bestående av ulike type hinder. Hindrene består av hopp, tunnel, pølse, hjul, slalåm etc. Føreren løper sammen med hunden og fører den gjennom banen med kommandoer og oppmuntring.



Det å gå agility med en Shiba har for meg vært en stor utfordring. Jeg har ikke drevet med dette tidligere, men har snakket med andre som har gått agility med Shiba. Vi er alle enige om at det er en stor jobb som krever mye tålmodighet.

Shiba`n er intelligent, men med et utpreget selvstendig gemytt, og må behandles konsekvent og bestemt, men aldri kues, den har tydelige signaler og et sterkt språk. Stolthet er rasens kjennetegn.

Jeg begynte å trene agility med Komatsu sommer/høst 2003 i Eidsvoll Hundeklubb(EHK). Hadde tidligere gått to valpekurs med ham. Det ble en del frem og tilbake på de første treningene vi var på. Var vel egentlig ikke helt sikker på om jeg hadde nok tålmodighet, på trening tok han 3 – 4 hinder og stakk, det var et svare strev med å få tak i ham igjen. Innkalling er ikke vår sterke side, Komatsu kommer når det passer ham. Når vi endelig

fikk tak i han, bar det rett i bilen. Dette gjorde jeg en del ganger, men fant ut at det var en straff som ikke fungerte. Begynte med å ta han tilbake i banen for å gå flere hinder før han ble satt i bilen, lyktes bedre med dette.

Når det gjaldt innlæring av hinder, kan jeg ikke huske at det var noen spesielle problemer, han var ikke redd noe som helst, eneste problemet var motivasjon og fart. Jeg prøvde med det meste av belønning roastbeef, pølser, leker, rådyrskank og alt tenkelig. Agility virket det som han likte, for gikk han alene ute på banen var det å hoppe og løpe, men når jeg skulle bestemme ble det problemer, alt skulle foregå på hans premisser. Nå kan det kanskje virke som om han har fått viljen sin i det meste, men jeg har vært veldig konsekvent under hele oppdragelsen, jeg har nok bare fått tak i en Shiba som er meget egenrådig, men etter mye trening og god hjelp fra flinke trenere fikk vi det til.

Mai 2004 startet vi på vårt første offisielle stevne i agility, endte opp med en 6. plass, noe jeg var veldig godt fornøyt med. Etter dette har det gått slag i slag med stevner rundt i landet, vi har hatt både opp og nedturer i konkurranser, men jevnt over har det gått veldig bra.

Sommeren 2005 hadde vi et helgekurs med Harald Schjeldrup, som selv har gått agility med en Shiba, dette var et helgekurs jeg fikk veldig mye ut av. Vi lærte at ALT skal være positivt på banen under innlæringa, selv om hunden går på feil hinder skal den ha ros for å ha vist initiativ, for i 95% av tilfellene er det vi som førere, som gir hunden feil kommando, enten med kroppen eller med stemmen, jeg slet også med at jeg ikke klarte å stole på han i banen, jeg var for opptatt av å se på ham mens vi gikk løp, dette ser han på som et dempende signal fra meg, og gikk dermed enda saktere, men nå etter 1 ½ år med konkurranser har jeg endelig begynt å stole på ham. Dette har ført til at han har fått opp farten. For det skal være sagt, en Shiba er IKKE rask i banen. Så skal du starte med en Shiba, så ikke forvent deg samme fart som en Shetland Sheepdog, da har du valgt feil rase.

Håper jeg ikke har skremt noen med innlegget mitt fra å starte med agility. Det var vært veldig artig å jobbe med en shiba. Viste nok ikke helt hva jeg gikk til når jeg kjøpte en shiba, men med tid og stunder blir det nok en shiba til i huset. Har smelta totalt for rasen.

Og til sist må jeg fortelle at vi også har bronsemerke i lydighet, samme runden her, ting skal skje på Komatsu`s premisser.

Ønsker alle en god jul
og et riktig godt nyttår!

Hilsen Lise og Komatsu

AKTIVISERINGSTIPS - ØVELSE GJØR MESTER

Av Trygve Engesbak

Hjernegymnastikk og mosjon er bra for hunden

Får man en lang vår og sommer med varme dager er kanskje ikke lange spaserturer med hunden det som man lengter mest etter. Det kan da være greit å vite litt om andre måter å aktivisere hunden på for at den skal bli kvitt noe overskuddenergi.

De fleste hundeeiere har sikkert oppdaget at vår firbente venn ofte kan ha mye energi på lager. Et forsøk på å bruke denne energien fysisk på lange spaserturer er ikke bestandig så god ide. Selvfølgelig skal jo hunden få komme ut i skog og mark for å røre på seg, men det er minst like viktig at den får gjennomgå litt hjernegymnastikk. Mental aktivering er en av hverdagslydighetens viktigste innslag. Får en hund være aktiv på samme måte som den er programmert til å være gjennom sin natur, kommer den til å bli mer harmonisk og derved har den lettere for å lære. De øvelsene som du finner på denne siden kan like godt foregå innendørs eller rundt ditt eget hjem. Faktisk kan det være lettere for hunden å konsentrere seg der da den ikke har så mange andre ytre påvirkninger.

Noe å tenke på

- Ta en pause når hunden ser ut til å bli klar og lei.
- Har man en hund som lett blir vill eller hisser opp seg, bør man foreta endel roligere øvelser som krever stor konsentrasjon
- Gi hunden belønning i eksakt det øyeblikket den har utført en øvelse korrekt. - Øvelsene skal ikke være vanskeligere enn at hunden har mulighet til å lykkes. - La hunden få tid på seg, dette da det er selve utfordringen som tar energien fra den.
- Øk gradvis vanskelighetsgraden. En allerede innlært oppgave bruker den minst energi på å utføre.
- Bruk godbiter eller leker som hunden bryr seg tilstrekkelig om.
- Sist men ikke minst: Tålmodighet, tålmodighet !! Det tar tid for hunden å forstå hva du vil, og hva det er som belønnes.

NOEN TIPS OM AKTIVERING SOM KAN UTFØRES BÅDE INNE OG UTE

Plastboksen

Legg en godbit på gulvet og sett en plastboks eller lignende over. Hunden skal velte rundt boksen for å få tak i godbiten som finnes under. Man kan også variere dette med å legge godbiten i en kasserolle med lokk . Hunden skal kunne fjerne lokket og få tak i "premien". Dette kan spesielt være en fin øvelse for hunder som er følsom for lyder.

Lete etter godbiter

Denne øvelsen er enklest å trene på innendørs. La noen holde hunden mens du går og gjemmer godbiten (eller leken). Oppfordre deretter hunden til å lete etter godbit. Hvis den ikke forstår hva den skal gjøre kan du følge med den for å vise, men la i alle fall hunden få muligheten til å jobbe så selvstendig som mulig. De fleste hunder elsker denne leken, og du kan ganske raskt øke vanskelighetsgraden både ved å gjemme flere biter og på

vanskeligere plasser. Det er også viktig å bruke ros på riktige plassene her.

Toalettruller

Pappkjernen i toalettruller er fint å ta varte på når man er hundeeier. De blir til kjempefine godteripakker når man klemmer sammen endene og eventuelt teiper sammen. Hunden skal jobbe seg inn til godteriet. Etter hvert kan du jo også her øke vanskelighetsgraden ved å gjemme den og la hunden få søke etter den.

Hoppe gjennom armene

Her skal du forme armene til en stor ring som hunden skal hoppe gjennom. Sitt på gulvet og form den ene armen som undersiden på en ring. Med den andre armen lokker du hunden til å hoppe over. Når hunden har fattet poenget så legger du andre armen over og former oversiden på ringen.

Rist deg

Dette er en øvelse som du kan ha god nytte av. Har du vært på tur i regnvær er det selvfølgelig bedre at hunden rister av seg på utenfor, enn at den gjør det etter å ha kommet inn. Inntreningen av dette kan gjøres ved at man gjentar f.eks. kommando "rist deg" hver gang at hunden er skikkelig bløt etter bading o.l. Skal denne kommandoen ha noen effekt må ros og belønning komme umiddelbart i forbindelse med at den rister seg. Etter hvert vil den da kunne forbinde disse ordene med handlingen og vil riste seg på kommando.

Hoppe over benet

Stå mot en vegg og løft foten i passende høyde slik at det blir et hinder. Lokk hunden til å hoppe over ved å bruke en godbit. Etter hvert kan du faktisk få den til å hoppe over foten bare ved å løfte benet uten å ha en vegg som sperre.

Sikksakk

I denne øvelsen skal hunden gå mellom dine ben når du går. Du starter ved at hunden sitter på din venstre side. Sett deretter frem høyre fot og lokk hunden til å gå mellom bena for å nå tak i godbiten. Ta så et steg frem og lokk hunden tilbake med venstre hand. Det vil si at høyre hand lokker til høyre og venstre hand lokker til venstre.

Åttetallet

Dette er en variant av forrige øvelse, men litt enklere. Still deg med føttene bredt adskilt. Før godbiten mellom bena og lokk med deg hunden slik at den går rundt føttene i et åttetall.

Gå bak

Dette er en bra kommando når man f.eks. skal gå ut gjennom dører og lignende. Denne treningen bør du starte på en smal sti der det ikke er plass for hunden til å gå på siden. La den gå bak samtidig som du forhindrer den å komme forbi. Gjenta kommandoen "gå bak" og gi hunden ros når den gjør dette.

NORSK SHIBA KLUBB

REFERAT FRA STYREMØTE 21.09.05

Møtet ble holdt som telefonmøte.

Til stede: Petter Paulsen, Paul Walle, Frode Løvfall, Birte Blomli, Nina Hvid, Bente Pedersen
Forfall: Heatta,

I Godkjenning av saksliste

Sakslisten ble godkjent.

II Godkjenning av referat

Referat fra forrige møte er godkjent

III Orienteringssak: Terje Ljosnes (tidligere kasserer) må registrere nye medlemmer og andre inn/utbetalinger inntil Nina Hvid får disposisjonsrett til klubbens konto, dette kan ta noen måneder i følge bankens opplysninger

SAK NR		SAKSBEKRIVELSE
26/05		VALPEFORMIDLING
	Vedtak:	<p>Etter henvendelse fra Laila Nagel har styret diskutert saken om valpeformidling på nettet. Man ser at slik det fungerer pr. i dag er valpeformidler som person på vei ut. Kull under planlegging er vanskelig å forutsi, og de fleste oppdrettere har allerede ventelister.</p> <p>På websidene vil man legge inn en egen ”knapp” for oppdrettere, også for de som ikke operer under eget kennelnavn, hvor de kan sende inn opplysninger om planlagte eller fødte valpekull, evt. opplysninger om foreldre til valpene om det er ønskelig.</p> <p>Denne siden vil også kunne brukes til presentasjon av oppdretter/kennel med link til de som har hjemmesider.</p> <p>Webmaster vil være administrator for disse sidene.</p> <p>I tillegg vil distriktskontakte legges ut på førstesiden da de skal være oppdatert på hva som skjer i de ulike distriktene.</p>
27/05		MEDLEMSMARIKKEL PRESENTERT I KLUBBENS AVIS
	Vedtak:	<p>Det har kommet flere henvendelser vedrørende publisering av klubbens medlemmer i Shib-a-visa</p> <p>Pr. i dag vil det ikke bli publisert noen slik liste i avisen. I Sverige har man gjort dette, men i styret er man usikker på lovgivningen med hensyn til offentliggjøring av slike opplysninger, her vet man at det er ulikt for Norges vedkommende kontra Sverige. Hvordan saken forholder seg vil bli nærmere undersøkt.</p> <p>I tillegg ser vi at dette er ressurskrevende og at vi ikke kan se at det er mulighet til å påta seg et slikt arbeid på dette tidspunkt.</p> <p>Så langt mener styret at det er tilstrekkelig at kasserer og redaktør av Shiba-avisa har slike lister og at andre personer som har behov for meldingsopplysninger kan få disse i forbindelse med ulike verv (for eksempel Shiba-registeret), da under forutsetning at taushetsplikt underskrives.</p>
28/29/05		PUBLISERING AV UTSTILLINGSRESULTATER PÅ KLUBBENS NETTSIDER
	Vedtak:	<p>Etter flere henvendelser har styret diskutert saken om publisering av utstillingsresultater på nettsidene til NSK.</p> <p>Følgende resultater vil bli lagt ut på sidene: Hunder som plasserer seg som</p>

		<p>BHK/BTK, som får CERT, BIR og BIM, Championater, CACIB og eventuelle finaleplasseringer.</p> <p>For hunder som stilles utenfor Norge: BIM, BIR og eventuelle finaleplasseringer, CERT og Championat.</p> <p>Sekretær blir ansvarlig for å sende utstillingsresultater til webmaster når hun mottar de fra NKK/andre utstillingsarrangører.</p> <p>Derfor kan det ta litt tid før de blir publisert, det avhenger hvor raskt arrangørene sender ut premielistene.</p> <p>Det er selvsagt anledning for privatpersoner til å sende inn resultater for sine hunder hvis de ønsker det.</p> <p>Resultater for spesial-utstillingene våre vil bli fortløpende bli registrert under arrangementet og lagt ut på nettsidene så fort det lar seg gjøre etter at utstillingen er ferdig.</p> <p>Senere vil resultater sammen med dommerkritikker bli publisert i klubbens avis.</p>
		EVENTUELT
	Vedtak:	<p>I. ANSVAR FOR NETTSIDENE</p> <p>Nåværende webmaster, Petter, må si fra seg oppgaven med å administrere klubbens nettsider.</p> <p>Styret vil finne en person som kan påta seg denne oppgaven og som kan ha kun dette vervet og ikke andre oppgaver ved siden av, da det er et ganske omfattende og tidkrevende arbeid og holde nettsidene oppdatert. Et slikt verv vil i utgangspunktet ha en "bindingstid" på 6 mnd – 1 år, etter avtale med vedkommende.</p>
	Vedtak:	<p>II. SALG AV KLUBBEFFEKTER</p> <p>Laila Nagel har tidligere hatt oppgaven med salg av klubbens effekter (t-skjorter, klistremerker m.m.)</p> <p>Bente Pedersen har overtatt oppgaven med salg.</p>
	Vedtak:	<p>III. UTSTILLINGSKOMITE FOR SHIBA-SPEZIALEN 2006</p> <p>Klubben må nå starte planlegging av spesialen på Oppdal for 2006.</p> <p>Minst 2 fra styret må være i komiteen, Pau har sagt seg villig til å være med, Nina med forbehold, sekretær vil også bidra. Komiteen skal forespørre andre medlemmer i klubben om deltagelse i utstillingskomiteen. Paul skal ta kontakt med aktuelle kandidater.</p>
	Vedtak:	<p>IV. SHIBA-SPEZIALEN 2007</p> <p>Det er også på tide med planlegging av spesialen på Hunderfossen 2007. Bente, Nina, Paul og Birte skal begynne å jobbe med 2007- spesialen.</p>
	Vedtak:	<p>V. SHIBA-KALENDER 2006</p> <p>Vi har vært litt sent ute med å få laget kalenderen for neste år. Arbeidet med dette vil bli satt i gang umiddelbart, Bente samarbeider med Charlotte om dette.</p>
	Vedtak:	<p>VI. HELSESTATUS HOS RASEN</p> <p>Styret har diskutert innkommet sak under eventuelt med forslag om at NSK skal innføre registrering av HD-status på foreldre ved registrering av nye valpekull i NKK.</p> <p>Saken tas opp på neste styremøte. Sekretær kontakter NKK vedr. saken, evt. ber om erfaring gjort av andre raseklubber som har innført registrering av slik status.</p>

STYRET I NORSK SHIBAKLUBB

LEDER Petter Paulsen
9304 Vangsvik
Tlf 7785 4231 – 97727644
pcdoc@online.no

NESTLEDER Nils Johan Heatta
Doaresdievva 33, 9730 Karasjok
Tlf 7846 7222 - 9012 1626
nils.johan.heatta@nrk.no

SEKRETÆR Birte Blomli
Åmundsdalen 65, 5115 Ulset
Tlf 5518 2389 – 92605075
birte.blomli@psyfa.uib.no

KASSERER Nina Hvid Talvela
Rundingen 6, 1170 Oslo
Tlf 2229 5750 - 48073535
tuomo@online.no

STYREMEDLEM Bente K Pedersen
Moneveien 2, 4879 Grimstad
Tlf 3704 1534 – 993 85 748
bente.pedersen@losmail.no

STYREMEDLEM Frode Løvfall
Vallahøgda 16, 5510 Nesttun
Tlf 55104520 -934 38 958
frolov@broadpark.no

STYREMEDLEM Paul Walle
8533 Bogen i Ofoten
Tlf 7698 2000 – 926 52 844
pjoswa@combitel.no

VARAMEDLEM Thomas Henriksen
Nermyra 9c, 9100 Kvaløysletta
Tlf 7767 4519 – 913 420 39
thomaseh@online.no

VARAMEDLEM Liv Solveig Nilsen
Frøyas vei 10, 9019 Tromsø
tlf: 77672245 - 90932362
lsolve@online.no

Styret og utvalg setter pris på tilbakemeldinger fra medlemmene – både ris, ros, tips, ideer og saker til behandling. Vi ber om å få alle henvendelser skriftlig. Dette for at alle skal få lik behandling.

KONTAKTPERSONER

NORD-NORGE Paul J. Walle
Se styremedlem

MIDT-NORGE Marianne Holmli
Sjøvold, 7650 VERDAL
Tlf 7407 7455 – 951 81 266
pei.fang@online.no

VESTLANDET Christen Lang
Sandviksveien 173, 5035 Bergen
Tlf 5595 1701 – 909 81 295
chr-lan@online.no

ØSTLANDET Laila Nagel
Engnesv.31, 3092 Sundbyfoss
Tlf 3305 8883 – 916 68579
l-nag@online.no

SØRLANDET Bente K Pedersen
Se styremedlem

AGILITY Harald Schjelderup
Rødsveien, 1540 Vestby
Tlf 6495 2053
harald.schjelderup@c2i.net

LYDIGHET Sissel Skjelbred
Dalsve, 7710 Sparbu
Tlf 7414 3269 – 975 67 022
k-svends@online.no


BRUKS Halvor Størmer
Grindfjord E6 19, 8520 Ankenesstrand
Tlf 7694 0409
halvor-stormer@nfk.no

VALPEFORMIDLER Frode Løvfall
Vallahøgda 16, 5227 Nesttun
Tlf 934 38 958
frolov@broadpark.no

HUNDESPORT Solvor Nærland
Aad. Gjellesg. 16, 5035 Bergen
Tlf 5531 3784
solnaer@online.no

Kontaktpersoner er til for at medlemmene skal kunne spørre om ting de lurer på.

Lokal aktivitet organiseres av nærmeste kontaktperson.



Retur:
NSK v/ Nina Hvid Talvela
Rundingen 6, 1170 Oslo